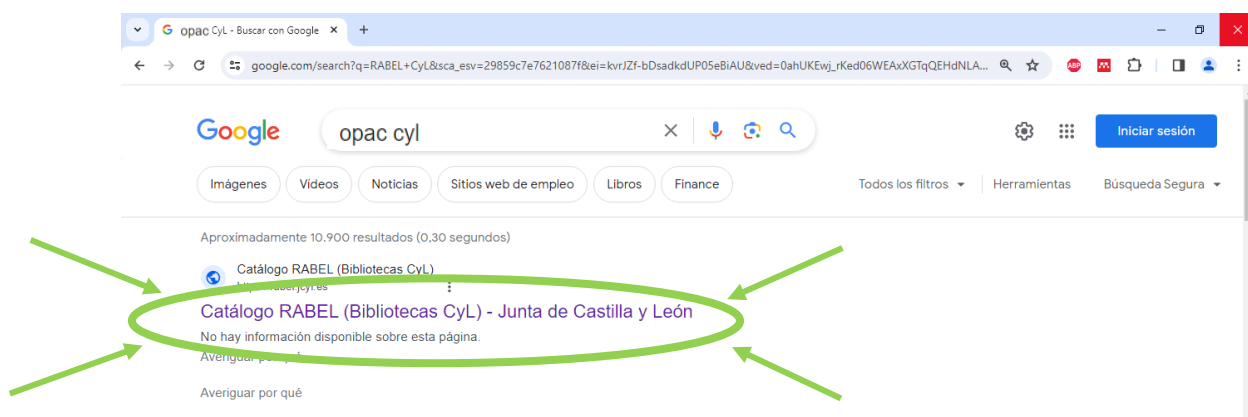

Solicitar contraseña

En primer lugar, ponga en la caja de búsqueda de Google opac CyL y de clic al Catálogo o ponga en la barra de direcciones:

<https://rabel.jcyl.es/cgi-bin/abnetopac/O7951/IDb4b694a6?ACC=101>



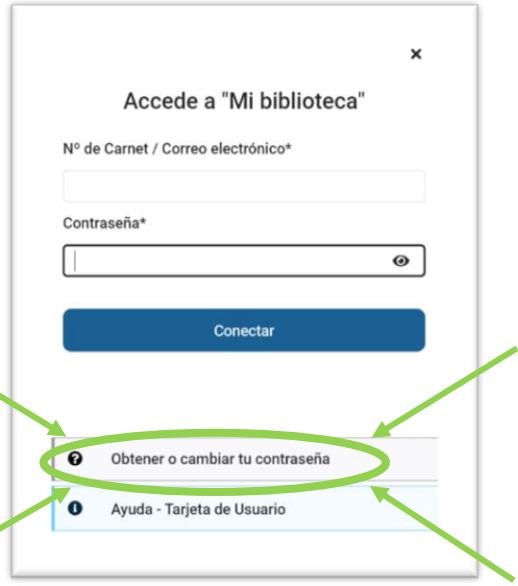
- Entre en la página
- Clic en Mi Biblioteca



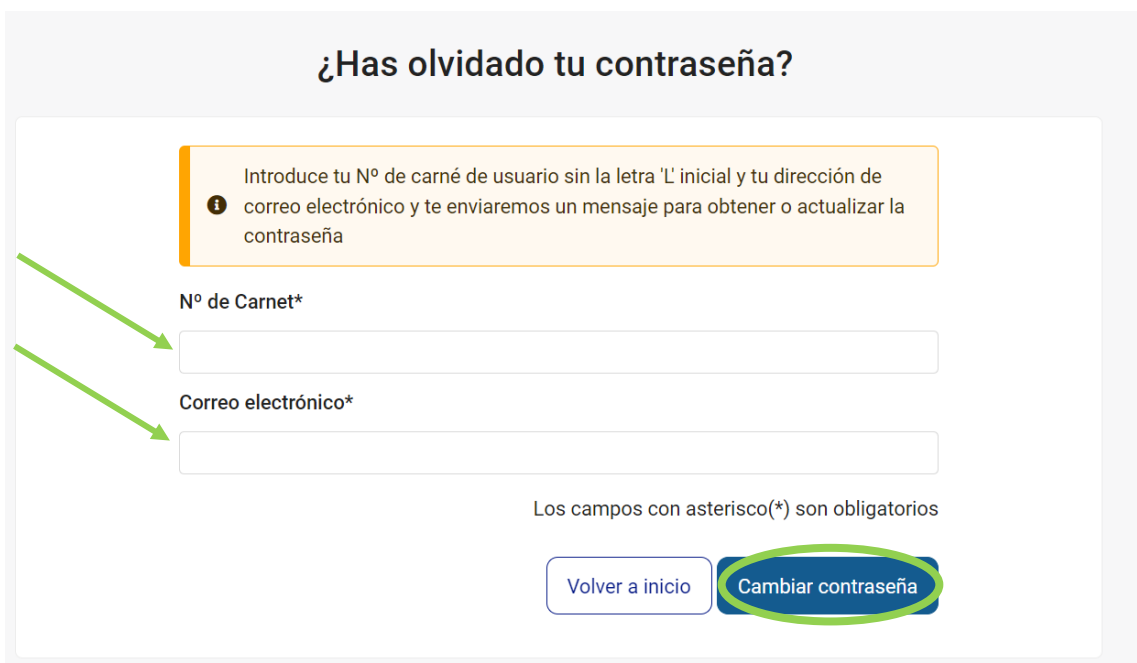
SELECCIONES

- Clic en obtener o cambiar tu contraseña

- Usuario/Nº de lector/Nº de Carné: El número que figura bajo el código de barras de su tarjeta de usuario, sin la letra "L" inicial.
- Contraseña: introduzca su contraseña con un máximo de 8 caracteres



- Introduce los datos y clic en Cambiar contraseña



- Recibirás un correo electrónico con un enlace al que tienes que darle clic