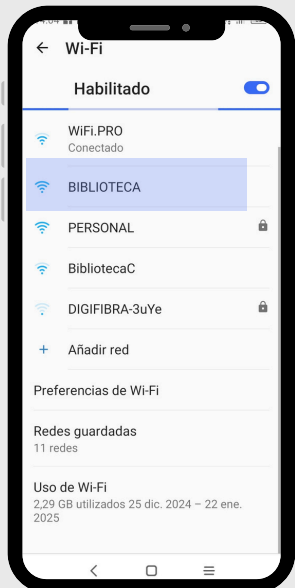


Red wifi en la Red de Bibliotecas



1

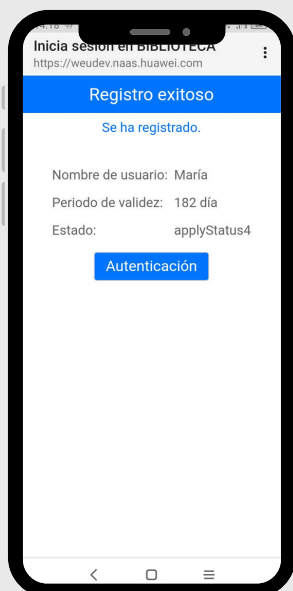
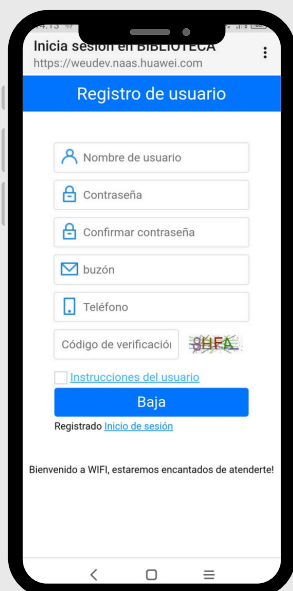
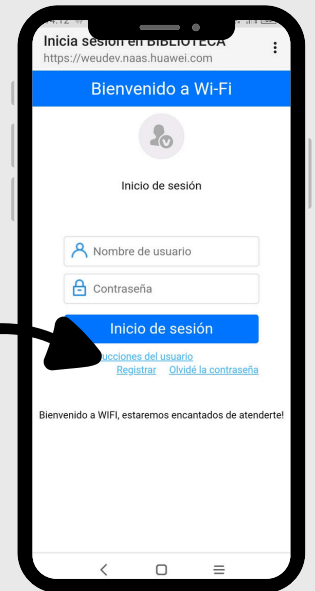
Busca la red BIBLIOTECA

Elige nuestra nueva red BIBLIOTECA y solicita INICIAR SESIÓN

2

Regístrate como nuevo usuario

Si es la primera vez que entras, deberás registrarte como nuevo usuario. Pincha en REGISTRAR y se abrirá una nueva ventana.



3

Rellena el formulario

Rellena todos los campos. Recuerda que la contraseña deberá tener entre 8 y 12 letras mayúsculas, minúsculas, números y al menos un caracter especial. Marca la opción "Instrucciones del usuario" y pincha en BAJA. A continuación recibirás una confirmación de registro. Debes pinchar en AUTENTICACIÓN

4

Inicia sesión

Todo listo para navegar hasta en cinco dispositivos, el registro estará activo durante 6 meses, pero cada día que quieras usarlo deberás Iniciar sesión, con los datos con los que te has registrado.

