

Codi INE	46183
Província	València
Comarca	La Vall d'Albaida

Distància a la capital de província (Km)	75
Superfície (Km²)	32,23
Densitat de població (hab/Km²) - 2021	260,79
Altitud (m)	250

Municipi costaner	No
-------------------	----

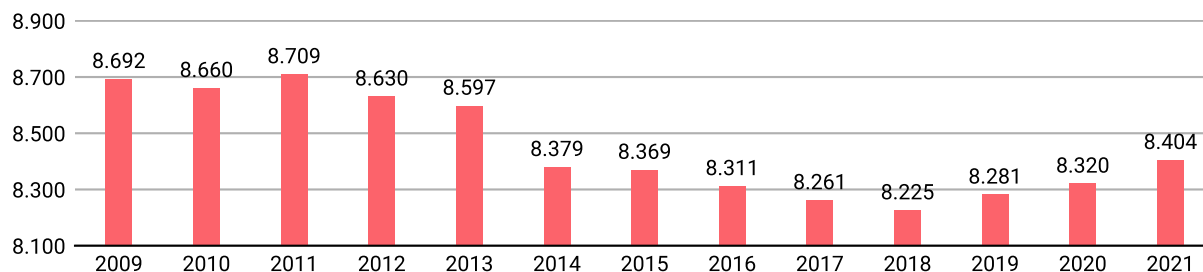
### Repartiment de la població en el territori

	Unitats	Homes	Dones	Total
Nuclis	1	3.868	3.846	<b>7.714</b>
Disseminats	1	342	348	<b>690</b>
<b>Total població</b>		<b>4.210</b>	<b>4.194</b>	<b>8.404</b>

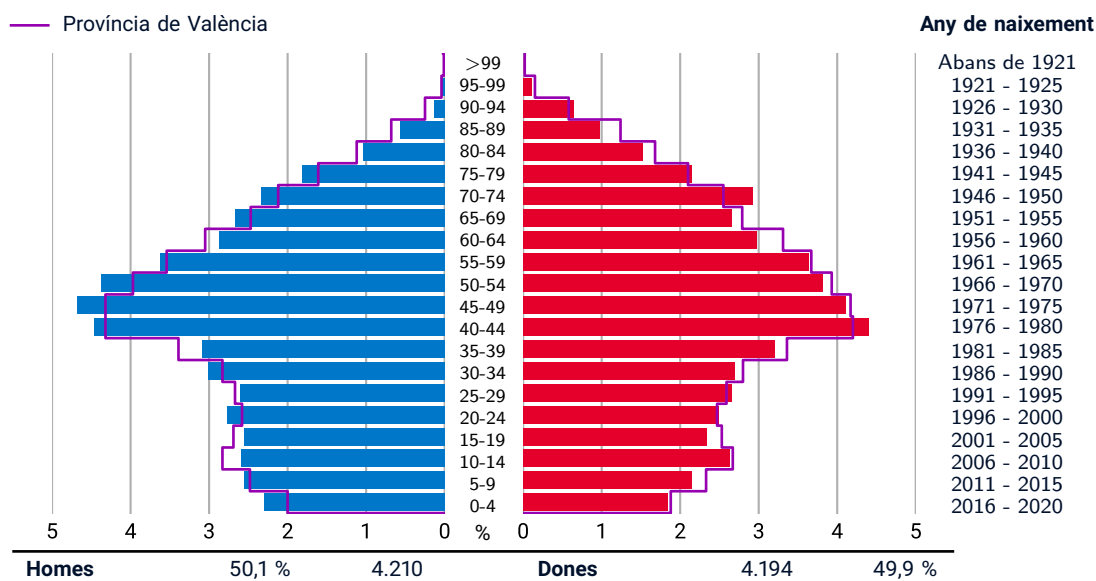
Dades a 1 de gener de 2021

## EVOLUCIÓ DE LA POBLACIÓ

Dades a 1 de gener



## POBLACIÓ A 1 DE GENER DE 2021 PER SEXE I EDAT

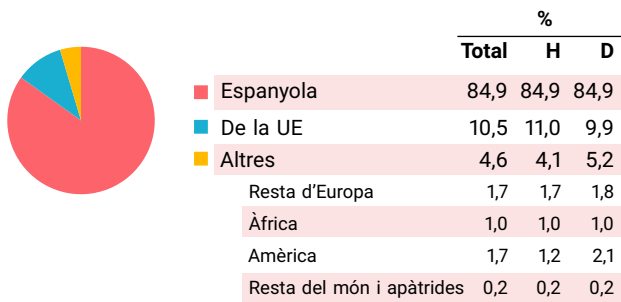


### INDICADORS DEMOGRÀFICS - 2021

Índex		Municipi	Província	Comunitat Valenciana
Dependència	$(\text{Pob. } <16 + \text{Pob. } >64) / (\text{Pob. de 16 a 64}) \times 100$	52,9 %	53,1 %	53,8 %
Dependència població <16 anys	$(\text{Pob. } <16) / (\text{Pob. de 16 a 64}) \times 100$	22,9 %	23,4 %	23,5 %
Dependència població >64 anys	$(\text{Pob. } >64) / (\text{Pob. de 16 a 64}) \times 100$	29,9 %	29,7 %	30,3 %
Envel·liment	$(\text{Pob. } >64) / (\text{Pob. } <16) \times 100$	130,6 %	126,9 %	128,9 %
Longevitat	$(\text{Pob. } >74) / (\text{Pob. } >64) \times 100$	46,0 %	48,8 %	48,1 %
Maternitat	$(\text{Pob. de 0 a 4}) / (\text{Dones de 15 a 49}) \times 100$	18,9 %	17,5 %	17,9 %
Tendència	$(\text{Pob. de 0 a 4}) / (\text{Pob. de 5 a 9}) \times 100$	88,1 %	80,6 %	81,4 %
Renovació de la població activa	$(\text{Pob. de 20 a 29}) / (\text{Pob. de 55 a 64}) \times 100$	80,4 %	76,0 %	74,9 %

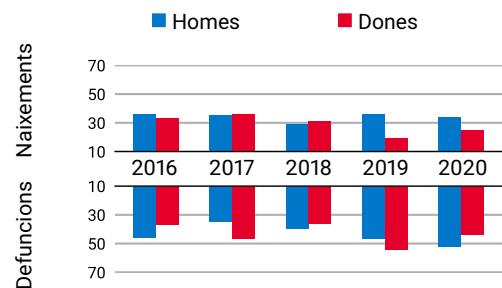
### POBLACIÓ PER NACIONALITAT I SEXE - 2021

Dades a 1 de gener



### MOVIMENT NATURAL DE LA POBLACIÓ

Dades a 31 de desembre

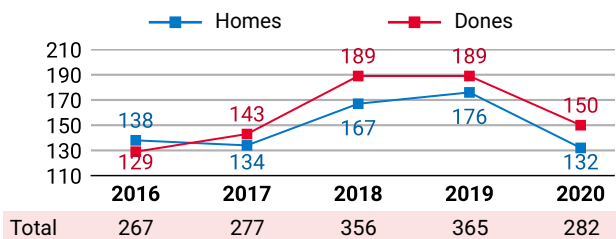


	2016	2017	2018	2019	2020
Naixements	69	71	60	55	59
Defuncions	83	82	76	101	96
Creixement Veg.	-14	-11	-16	-46	-37

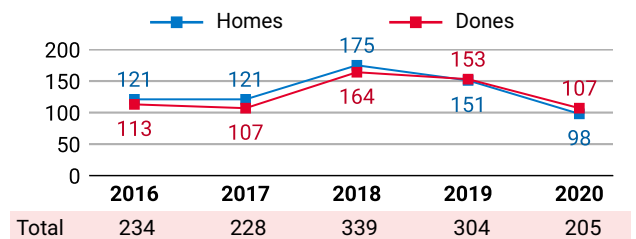
### VARIACIONS RESIDENCIALS

Dades a 1 de gener

#### IMMIGRACIONS PER SEXE



#### EMIGRACIONS PER SEXE

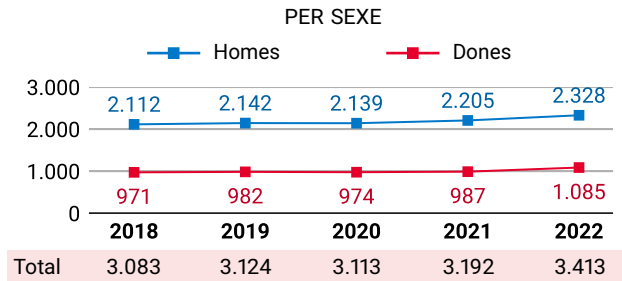


# L'OLLERIA

## FITXA MUNICIPAL EDICIÓ 2022

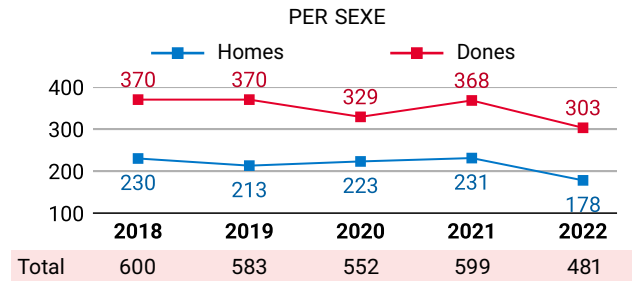
### PERSONES AFILIADES A LA SS

Dades a 31 de març



### DESOCUPACIÓ REGISTRADA

Dades a 31 de març



### PENSIONES CONTRIBUTIVES DE LA SS - 2019

Dades a 31 de desembre

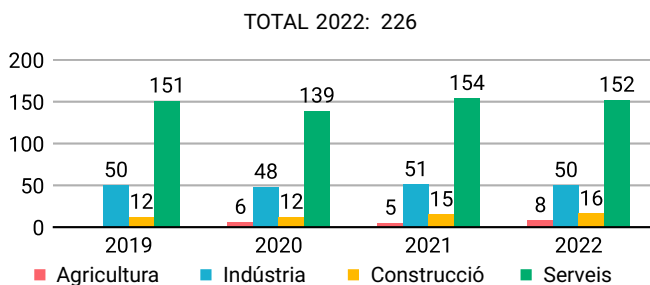
PENSIONISTES I IMPORT MENSUAL MITJÀ (€)

	Classe de pensió			
	Total	Jubilació	Viudetat	Altres*
<b>Pensionistes</b>	<b>1.634</b>	<b>1.118</b>	<b>244</b>	<b>272</b>
- Homes	870	706	8	156
- Dones	764	412	236	116
<b>Import</b>	<b>868</b>	<b>930</b>	<b>729</b>	<b>741</b>
- Homes	994	1.036	495	827
- Dones	726	748	737	626

\* inclou pensions d'incapacitat permanent, d'orfanat, i en favor de familiars

### EMPRESSES INSCRITES EN LA SS

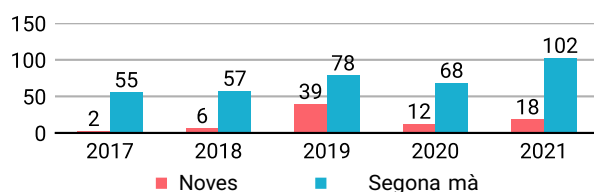
Dades a 31 de març



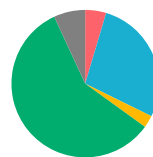
### TRANSACCIONS IMMOBILIÀRIES

Dades a 31 de desembre

COMPRAVENDES ESCRITURADES DE VIVENDES



PER SECTOR D'ACTIVITAT - 2022 %



Agricultura	4,6
Indústria	27,7
Construcció	2,7
Serveis	58,2
Sense activitat econòmica	6,9

### IRPF\*

Dades a 31 de desembre

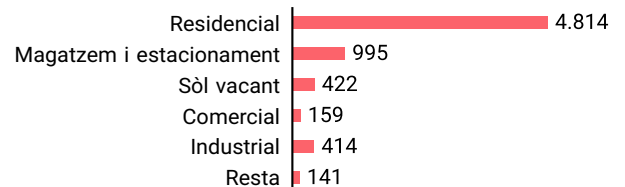
\*Impost sobre la Renda de les Persones Físiques

	2016	2017	2018	2019
Titulars	3.883	3.942	4.050	4.044
Declaracions	3.181	3.276	3.423	3.483
Renda bruta/declaració (€)	19.853	20.983	22.952	22.625
Renda disponible/declaració (€)	16.862	17.706	19.248	18.938

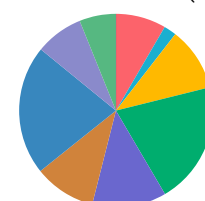
### IMMOBLES URBANS - 2020

Dades a 31 de desembre

PER USOS



PER ANTIGUITAT (%)



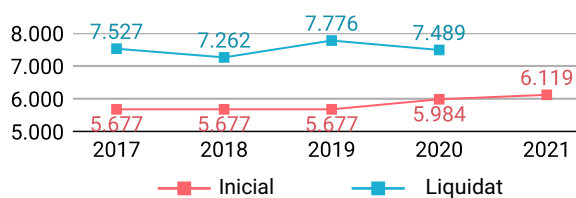
Abans de 1950	8,4
1950 - 1959	2,1
1960 - 1969	10,6
1970 - 1979	20,4
1980 - 1989	12,4
1990 - 1999	10,3
2000 - 2009	21,6
2010 i posterior	8,0
Sòl vacant	6,1
Sense definir	0,0

TOTAL IMMOBLES: 6.945

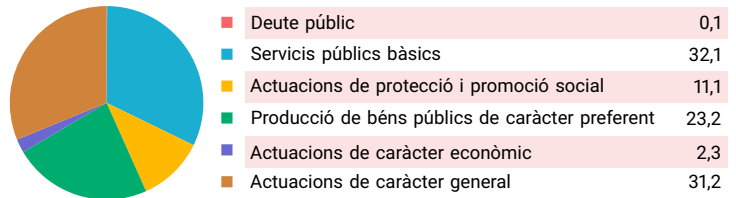
### PRESSUPOST MUNICIPAL DE DESPESES\*

Dades a 31 de desembre  
\*consolidat

Milers d'euros



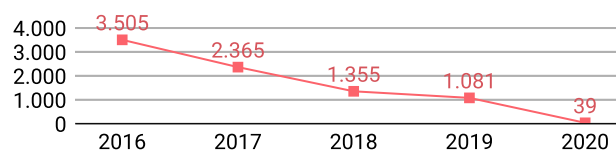
### PER GRUPS DE FUNCIÓ - 2021



### DEUTE VIU MUNICIPAL

Dades a 31 de desembre

Milers de euros



### OFERTA TURÍSTICA - 2021

Dades a 31 de desembre

	Establiments	Places	Establiments	Places
Hotels	2	113	Albergs	0
Hostals	0	0	Pensions	0
Apartaments	1	4	Restaurants	13
Càmpings	0	0	Agències de viatge	1
Cases rurals	0	0	Empreses de turisme actiu	0

### VEHICLES PER TIPUS I CARBURANT - 2021

Dades a 31 de desembre

	Total	Dièsel	Gasolina	Electr.	Resta
<b>Total</b>	<b>6.932</b>	<b>3.590</b>	<b>3.184</b>	<b>13</b>	<b>145</b>
Turismes	4.498	2.668	1.813	8	9
Motocicletes	664	2	661	1	0
Furgonetes i camions	831	784	46	1	0
Autobusos	0	0	0	0	0
Tractors industrials	75	75	0	0	0
Ciclomotors	660	12	647	1	0
Altres	204	49	17	2	136

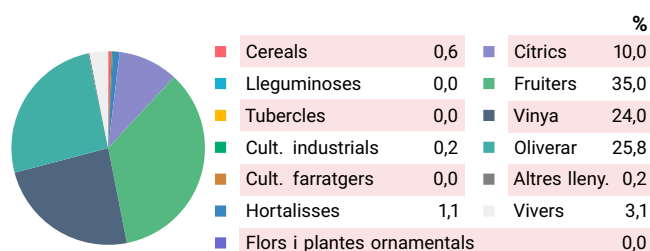
### EMPRESSES ACTIVES - 2021\*

Dades del DIRCE a 1 de gener  
\*excepte sector primari

PER SECTORS D'ACTIVITAT	DESGLOSSAMENT SECTOR SERVEIS		
Indústria	83	Comerç, transport i hostaleria	257
Construcció	54	Informació i comunicacions	8
Serveis	420	Activitats financeres i d'assegurances	11
Total	557	Activitats immobiliàries	31
		Activitats professionals i tècniques	51
		Educació, sanitat i serveis socials	12
		Altres serveis personals	50

### SUPERFÍCIES DE CULTIU - 2020\*

Dades a 31 de desembre  
\*estimacions municipals



### ELECCIONS MUNICIPALS - 2019

