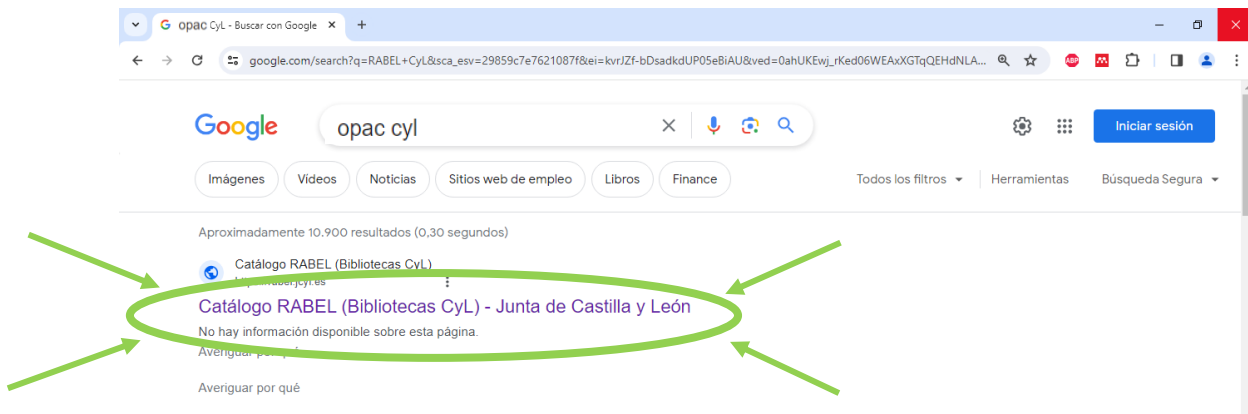


Lleve el carné de la Biblioteca en el móvil

En primer lugar, ponga en la caja de búsqueda de Google opac CyL y dele clic al Catálogo o ponga en la barra de direcciones:

<https://rabel.jcyl.es/cgi-bin/abnetopac/O7951/IDb4b694a6?ACC=101>



- Entre en la página
- Clic en Mi Biblioteca



- Le das clic en Mi Biblioteca, introduces el Nº de Carné, Contraseña y le das a Conectar

Accede a "Mi biblioteca"

Nº de Carnet / Correo electrónico*

Contraseña*

Conectar

Obtener o cambiar tu contraseña

Ayuda - Tarjeta de Usuario

The image shows a login form with two input fields: 'Nº de Carnet / Correo electrónico*' and 'Contraseña*'. A green arrow points to the first field, and another points to the second. Below the fields is a blue button labeled 'Conectar', which is circled in green. At the bottom, there are two links: 'Obtener o cambiar tu contraseña' and 'Ayuda - Tarjeta de Usuario'.

- Usuario/Nº de lector/Nº de Carné: El número que figura bajo el código de barras de su tarjeta de usuario, sin la letra "L" inicial.
- Contraseña: introduzca su contraseña con un máximo de 8 caracteres

- Clic en tu usuario

RABEL - Catálogo Colectivo de Bibliotecas de Castilla y León

Junta de Castilla y León

B Bibliotecas de Castilla y León

Marcados Ayuda

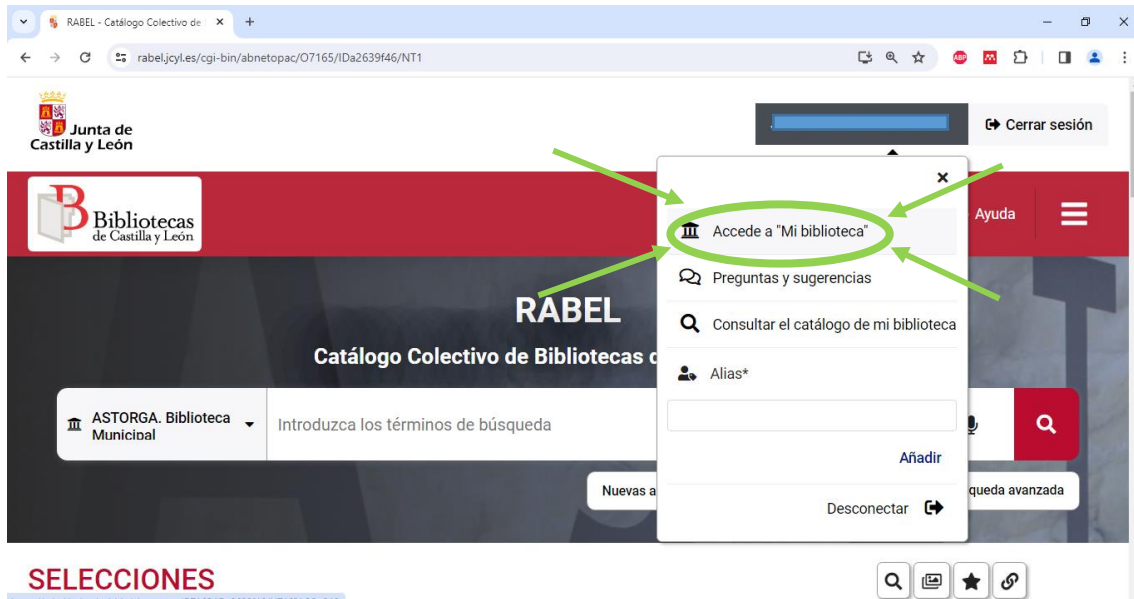
RABEL
Catálogo Colectivo de Bibliotecas de Castilla y León

Todas las bibliotecas Introduzca los términos de búsqueda Formato Búsqueda avanzada

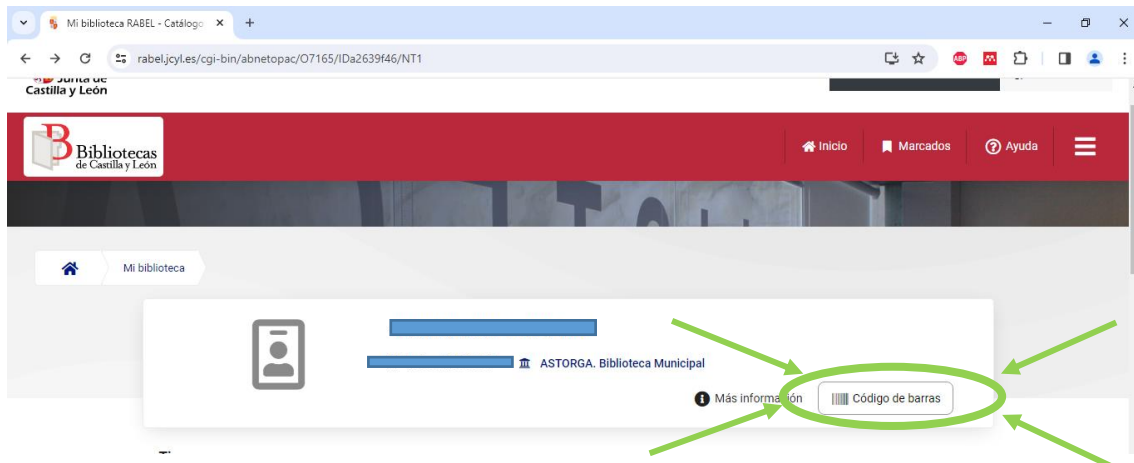
Nuevas adquisiciones Colecciones

The image shows a browser window with the URL 'rabel.jcyl.es/cgi-bin/abnetopac/O7165/IDa2639f46/NT1'. The page header includes the logo of the Junta de Castilla y León and the 'Bibliotecas de Castilla y León' logo. A blue button labeled 'Cerrar sesión' is circled in green and has a green arrow pointing to it. The main content area features the 'RABEL' logo and the text 'Catálogo Colectivo de Bibliotecas de Castilla y León'. Below this is a search bar with a dropdown menu for 'Todas las bibliotecas', a search input field, and buttons for 'Formato', 'Búsqueda avanzada', 'Nuevas adquisiciones', and 'Colecciones'.

- Clic en Accede a "Mi Biblioteca"



- Clic en el código de barras



- Haz una captura de pantalla

